

ADELIS **INTEGRAL**


RADIATEUR SÈCHE-SERVIETTES



PRODUIT Température idéale
et serviettes sèches grâce
au Triple Confort Système **3CS**

Plus d'économies grâce
à sa commande programmable

Séchage plus rapide des serviettes
grâce à ses larges lames plates



MODÈLE Électrique
Électrique Ventilé



Confort,
ergonomie,
praticité,
simplicité !



PROFITEZ D'UN CONFORT MAXIMAL
DANS VOTRE SALLE DE BAINS,
AVEC VOTRE RADIATEUR SÈCHE-SERVETTES
ADELIS INTÉGRAL QUI TIENDRA TOUTES SES PROMESSES :

- TECHNOLOGIE TRIPLE CONFORT SYSTÈME **3CS**
- COMMANDE DÉPORTÉE AVEC CYCLE DOUCHE
- VENTILO
- GRANDE SURFACE POUR LE CHAUFFAGE
ET LE SÉCHAGE DES SERVETTES

ADELIS INTEGRAL

- Fluide caloporteur (huile minérale).
- Puissance d'appoint supplémentaire de 1 000 W pour le modèle Ventilo.
- Équipé d'un filtre anti-poussière amovible et nettoyable (modèle Ventilo).
- Deux patères repositionnables.

Chauffage de la salle de bains	★★★★☆
Chauffage de la serviette	★★★★★
Séchage de la serviette	★★★★★
Praticité	★★★★☆

POUR FAIRE L'EXPÉRIENCE
D'UN CONFORT THERMIQUE EXCEPTIONNEL

3 TECHNOLOGIES NOVATRICES

À puissance égale, plus de chaleur
avec la **TECHNOLOGIE
TRIPLE CONFORT SYSTÈME **3CS****

Avec la technologie 3CS **3CS** et son nouveau thermoplongeur à pilotage électronique, Atlantic révolutionne les sèche-serviettes à technologie fluide. Désormais, même si votre sèche-serviettes est recouvert de serviettes, vous pouvez chauffer votre salle de bain à la température de votre choix.



La température idéale en quelques
minutes grâce à son **VENTILO**

Augmentez très rapidement de 3 à 4 °C la température de votre salle de bain. Bénéficiez d'un air toujours pur grâce à un filtre anti-poussière amovible et nettoyable très facilement. Un classique indémodable qu'Atlantic a contribué à populariser.



Votre radiateur sèche-serviettes
s'adapte à votre confort avec
sa **COMMANDE DÉPORTÉE
AVEC CYCLE DOUCHE**

Il vous suffit d'appuyer sur une touche pour lancer un "cycle douche" complet et personnalisé en fonction du temps que vous passez dans la salle de bains. Très facile à utiliser, la commande dispose par ailleurs d'une programmation éco / confort.



Existe en modèle

INITIAL





ADELIS [INTEGRAL]

NOUVEAU



DIMENSIONS ET COTES D'INSTALLATION

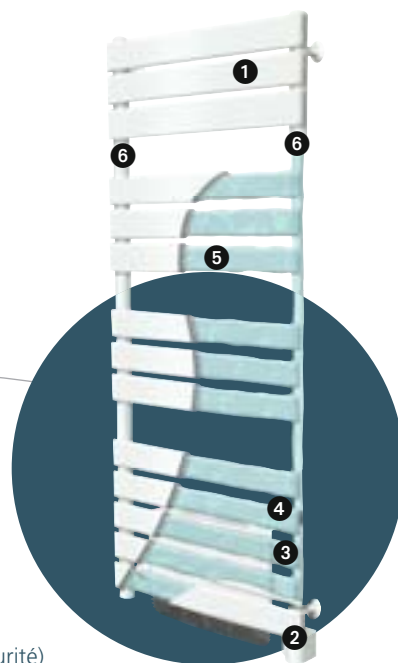
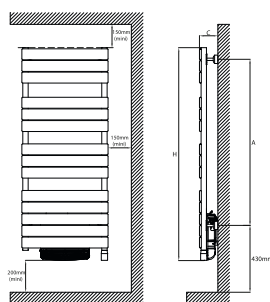
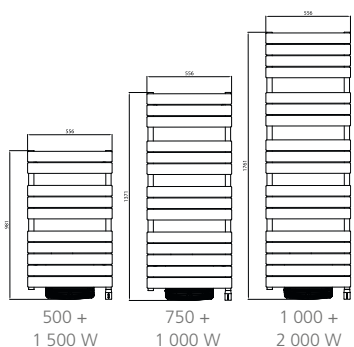
Existe en **INITIAL**

	PUISSANCE (watts)	LARG. X H (mm)	ÉP. / COTE C (mm)	COTE A (mm)	COTE B (mm)	POIDS NU (kg)	CODE
INITIAL / ÉLECTRIQUE	500	556 x 984	118	680	453	17	861905
	750	556 x 1 374		1 070		23	861907
	1 000	556 x 1 764		1 480		30	861910
INTEGRAL / ÉLECTRIQUE VENTILO	1 500	556 x 980	118	680	453	19	861915
	1 750	556 x 1 370		1 070		25	861917
	2 000	556 x 1 760		1 480		32	861920

Nota : les modèles Ventilo ne doivent pas être installés à des altitudes supérieures à 1000 m car, en altitude, le fonctionnement de ces appareils peut être aléatoire.

PROMOTELC - CE - Cat C - Classe II - - 230 V - IP 24

Modèles et installation



Ventilo
+ 1 000 W

- 1 Lames porte-serviettes
- 2 Sonde de régulation
- 3 Résistance blindée
- 4 Limiteur de température (sécurité)
- 5 Fluide caloporteur
- 6 Collecteurs verticaux

